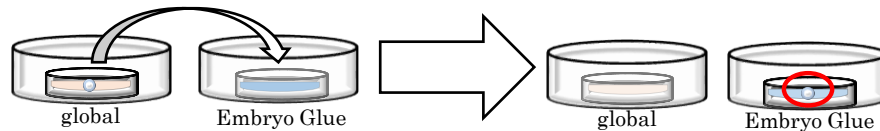
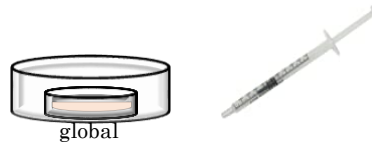


HCG500IU 子宮内注入法 (EG embyogluе あり) (大川 Dr.)

- ① 患者入室後、global メディウムを入れた前培養用 dish から Embryo Glue を入れた移植用 dish に胚を移動する。




- ② Dr.入室後に、胚移動済み dish から global メディウムをテルモシリンジで 0.3ml 吸っておく。



- ③ 腔内洗浄が始まったら hCG3000 と global メディウムを混和しクライオチューブに移す。



- ④ 洗浄終了直前にチップで 50 μ l ほどディッシュに取り、ET カテーテルにて全量吸う。エコー上で位置を確認しやすいよう、エアーを少し吸っておく。



- ⑤ 注入完了と同時にストップウォッチスタート。注入後 10 分間安静。体位は戻しておく。

- ⑥ 10 分後、同一カテーテルにて胚をローディングし、hCG 注入後 15 分以内に移植を完了させる。

